

MINISTERIO DE SALUD

SECRETARÍA DE SERVICIOS ASISTENCIALES CAPS PROVINCIALES

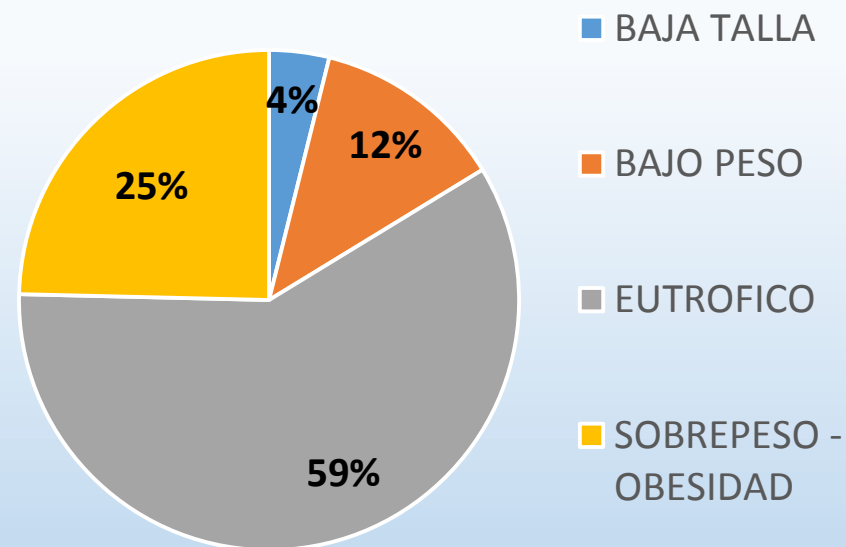
PEC – Programa Equipos Comunitarios – CUS

**VALORACIÓN NUTRICIONAL, DIAGNÓSTICO DE SALUD BUCAL,
INMUNIZACIONES**

EN 200 SALAS CUNAS DE LA PROVINCIA DE CÓRDOBA

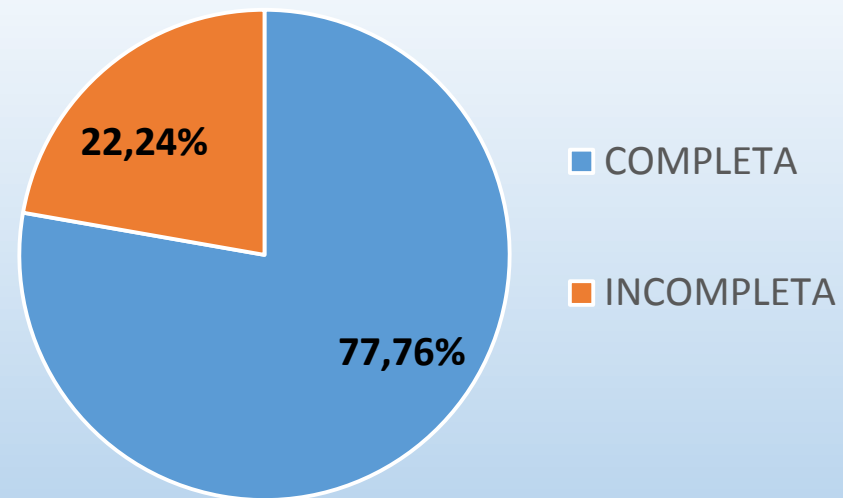
Valoración Nutricional

Categoría	Cantidad	%
BAJA TALLA	207	4%
BAJO PESO	661	12%
EUTROFICO	3.151	59%
SOBREPESO - OBESIDAD	1.313	25%
Total general	5.332	100%



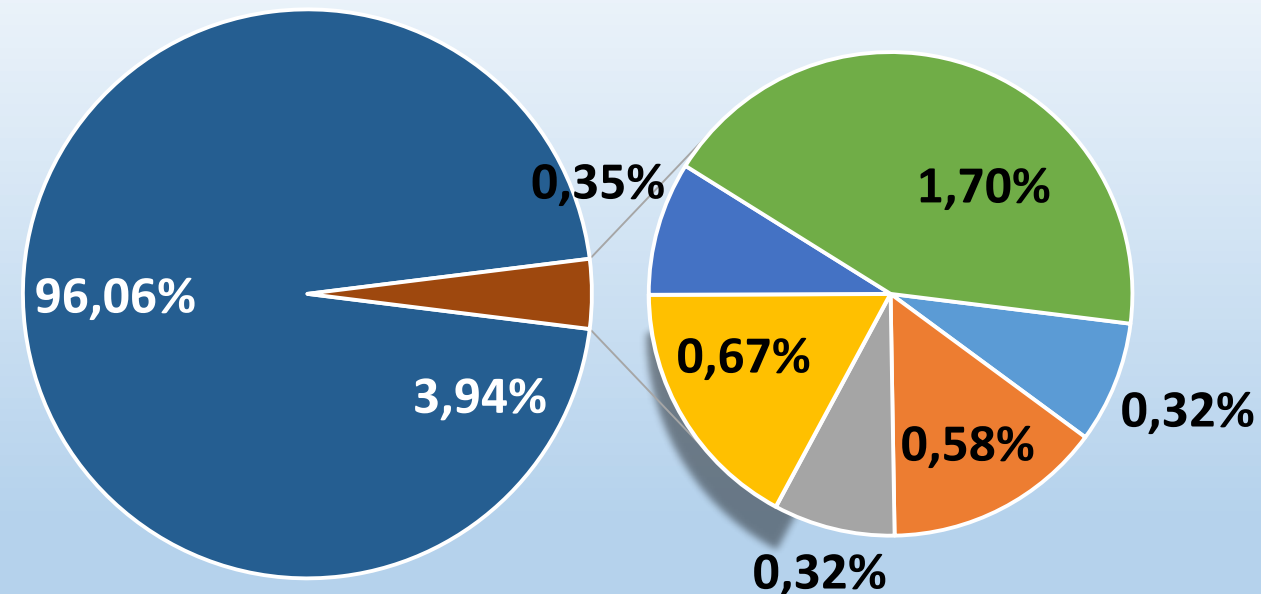
Vacunación

Categorías	Cantidad	%
COMPLETA	4.635	77,76%
INCOMPLETA	1.326	22,24%
Total general	5.961	100,00%



Valoración Médica

Categorías	Cantidad	%
Enfermos - Afecciones alérgicas	10	0,32%
Enfermos - Problemas neurológicos	18	0,58%
Enfermos - Enfermedades congénitas	10	0,32%
Enfermos - Trastornos funcionales	21	0,67%
Enfermos - Otras afecciones agudas	11	0,35%
Enfermos - Mal definido	53	1,70%
Sanos	2.998	96,06%
Total general	3.121	100,00%



- Enfermos - Afecciones alérgicas
- Enfermos - Problemas neurológicos
- Enfermos - Enfermedades congénitas
- Enfermos - Trastornos funcionales
- Enfermos - Otras afecciones agudas
- Enfermos - Mal definido
- Sanos

Valoración Odontológica

Categorías	Cantidad	%
BC	690	15,54%
MO HP	1	0,02%
BC HP	39	0,88%
BC HP MO	10	0,23%
BC MO	34	0,77%
BC MO HP	5	0,11%
BD	5	0,11%
BS	3.511	79,08%
BS HP	22	0,50%
BS HP MO	20	0,45%
BS MO	35	0,79%
BS MO HP	7	0,16%
HP	3	0,07%
MO	55	1,24%
MO BC	1	0,02%
MO BS	2	0,05%
Total	4.440	100,00%

